

Дата (рік, місяць, число)

| КОДИ               |    |    |
|--------------------|----|----|
| 2023               | 01 | 01 |
| 41413558           |    |    |
| UA8000000000624772 |    |    |
| 240                |    |    |
| 55.10              |    |    |

риємство **ТОВАРИСТВО З ОБМЕЖЕНОЮ ВІДПОВІДАЛЬНІСТЮ "СОЛЕЛАТ ПАЛАН"** за ЄДРПОУ  
 торія м.Київ, Печерський район, вул. Бєспланадна, 17 за КАТОТТГ  
 нizationalно-правова форма господарювання Товариство з обмеженою відповідальністю за КОПФГ  
 економічної діяльності Діяльність готелів і подібних засобів тимчасового розміщування за КВЕД  
 едня кількість працівників 2 108 за ЄДРПОУ  
 еса, телефон вулиця ЄСПЛАНДНА, буд. 17, м. КИЇВ, 01023 2222727  
 ниця виміру: тис. грн. без десяткового знака (окрім розділу IV Звіту про фінансові результати (Звіту про сукупний дохід) (форма №2),  
 шові показники якого наводяться в гривнях з копійками)  
 аденно (зробити позначку "v" у відповідній клітинці):  
 а національними положеннями (стандартами) бухгалтерського обліку  
 а міжнародними стандартами фінансової звітності

|   |
|---|
| V |
|---|

Баланс (Звіт про фінансовий стан)  
на 31 грудня 2022 р.

Форма №1 Код за ДКУД 1801001

| А К Т И В   | Код рядка   | На початок звітного періоду | На кінець звітного періоду |
|---|-------------|-----------------------------|----------------------------|
| I   | 2           | 3                           | 4                          |
| <b>I. Необоротні активи</b>   |             |                             |                            |
| Нематеріальні активи  | 1000        | 563                         | 413                        |
| первісна вартість   | 1001        | 2 566                       | 2 566                      |
| накопичена амортизація  | 1002        | 2 003                       | 2 153                      |
| Незавершені капітальні інвестиції   | 1005        | 1 522                       | 5 324                      |
| Основні засоби  | 1010        | 184 243                     | 164 844                    |
| первісна вартість   | 1011        | 271 851                     | 278 929                    |
| знос  | 1012        | 87 608                      | 114 085                    |
| Інвестиційна нерухомість  | 1015        | -                           | -                          |
| первісна вартість інвестиційної нерухомості   | 1016        | -                           | -                          |
| знос інвестиційної нерухомості  | 1017        | -                           | -                          |
| Довгострокові біологічні активи   | 1020        | -                           | -                          |
| первісна вартість довгострокових біологічних активів  | 1021        | -                           | -                          |
| накопичена амортизація довгострокових біологічних активів   | 1022        | -                           | -                          |
| Довгострокові фінансові інвестиції:<br>які обліковуються за методом участі в капіталі інших підприємств | 1030        | -                           | -                          |
| Інші фінансові інвестиції   | 1035        | -                           | -                          |
| Довгострокова дебіторська заборгованість  | 1040        | -                           | -                          |
| Відстрочені податкові активи  | 1045        | -                           | -                          |
| Гудвіл  | 1050        | -                           | -                          |
| Відстрочені аквізиційні витрати   | 1060        | -                           | -                          |
| Залишок коштів у централізованих страхових резервних фондах   | 1065        | -                           | -                          |
| Інші необоротні активи  | 1090        | -                           | -                          |
| <b>Усього за розділом I</b>   | <b>1095</b> | <b>186 328</b>              | <b>170 581</b>             |
| <b>II. Оборотні активи</b>  |             |                             |                            |
| Запаси  | 1100        | 2 493                       | 5 623                      |
| виробничі запаси  | 1101        | 1 835                       | 4 868                      |
| незавершене виробництво   | 1102        | -                           | -                          |
| готова продукція  | 1103        | -                           | -                          |
| товари  | 1104        | 657                         | 755                        |
| Поточні біологічні активи   | 1110        | -                           | -                          |
| Депозити перестраховування  | 1115        | -                           | -                          |
| Векселі одержані  | 1120        | -                           | -                          |
| Дебіторська заборгованість за продукцію, товари, роботи, послуги  | 1125        | 1 664                       | 21                         |
| Дебіторська заборгованість за розрахунками:<br>за виданими авансами                                     | 1130        | 2 897                       | 7 006                      |
| з бюджетом  | 1135        | 3 933                       | 3 596                      |
| у тому числі з податку на прибуток  | 1136        | -                           | -                          |
| Дебіторська заборгованість за розрахунками з нарахованих доходів  | 1140        | -                           | -                          |
| Дебіторська заборгованість за розрахунками із внутрішніх розрахунків                                    | 1145        | -                           | -                          |
| Інша поточна дебіторська заборгованість   | 1155        | 197 803                     | 203 495                    |
| Поточні фінансові інвестиції  | 1160        | -                           | -                          |
| Гроші та їх еквіваленти   | 1165        | 18 140                      | 23 681                     |
| готівка   | 1166        | 153                         | 127                        |
| рахунки в банках  | 1167        | 16 411                      | 22 398                     |
| Витрати майбутніх періодів  | 1170        | 214                         | 40                         |
| Частка перестраховика у страхових резервах<br>у тому числі в:<br>резервах довгострокових зобов'язань    | 1181        | -                           | -                          |
| резервах збитків або резервах належних виплат   | 1182        | -                           | -                          |
| резервах незароблених премій  | 1183        | -                           | -                          |



|   |             |                |                |
|---|-------------|----------------|----------------|
| інших страхових резервах  | 1184        | -              | -              |
| Інші оборотні активи  | 1190        | 1 107          | 306            |
| <b>Усього за розділом II</b>  | <b>1195</b> | <b>228 251</b> | <b>243 768</b> |
| <b>III. Необоротні активи, утримувані для продажу, та групи вибуття</b> | <b>1200</b> | <b>-</b>       | <b>-</b>       |
| <b>Баланс</b>   | <b>1300</b> | <b>414 579</b> | <b>414 349</b> |

| Пасив  | Код рядка   | На початок звітної періоду | На кінець звітної періоду |
|--|-------------|----------------------------|---------------------------|
| 1  | 2           | 3                          | 4                         |
| <b>I. Власний капітал</b>  |             |                            |                           |
| Зареєстрований (пайовий) капітал   | 1400        | 500                        | 500                       |
| Внески до незареєстрованого статутного капіталу  | 1401        | -                          | -                         |
| Капітал у дооцінках  | 1405        | -                          | -                         |
| Додатковий капітал   | 1410        | -                          | -                         |
| емісійний дохід  | 1411        | -                          | -                         |
| накопичені курсові різниці   | 1412        | -                          | -                         |
| Резервний капітал  | 1415        | -                          | -                         |
| Нерозподілений прибуток (непокритий збиток)  | 1420        | 109 452                    | 103 676                   |
| Неоплачений капітал  | 1425        | ( - )                      | ( - )                     |
| Вилучений капітал  | 1430        | ( - )                      | ( - )                     |
| Інші резерви   | 1435        | -                          | -                         |
| <b>Усього за розділом I</b>  | <b>1495</b> | <b>109 952</b>             | <b>104 176</b>            |
| <b>II. Довгострокові зобов'язання і забезпечення</b>   |             |                            |                           |
| Відстрочені податкові зобов'язання   | 1500        | -                          | -                         |
| Пенсійні зобов'язання  | 1505        | -                          | -                         |
| Довгострокові кредити банків   | 1510        | -                          | 7 012                     |
| Інші довгострокові зобов'язання  | 1515        | -                          | -                         |
| Довгострокові забезпечення   | 1520        | -                          | -                         |
| довгострокові забезпечення витрат персоналу  | 1521        | -                          | -                         |
| Цільове фінансування   | 1525        | -                          | -                         |
| благодійна допомога  | 1526        | -                          | -                         |
| Страхові резерви   | 1530        | -                          | -                         |
| у тому числі:  |             |                            |                           |
| резерв довгострокових зобов'язань  | 1531        | -                          | -                         |
| резерв збитків або резерв палєжних виплат  | 1532        | -                          | -                         |
| резерв незароблених премій   | 1533        | -                          | -                         |
| інші страхові резерви  | 1534        | -                          | -                         |
| Інвестиційні контракти   | 1535        | -                          | -                         |
| Призовий фонд  | 1540        | -                          | -                         |
| Резерв на виплату джек-поту  | 1545        | -                          | -                         |
| <b>Усього за розділом II</b>   | <b>1595</b> | <b>-</b>                   | <b>7 012</b>              |
| <b>III. Поточні зобов'язання і забезпечення</b>  |             |                            |                           |
| Короткострокові кредити банків   | 1600        | -                          | -                         |
| Векселі видані   | 1605        | -                          | -                         |
| Поточна кредиторська заборгованість за:  |             |                            |                           |
| довгостроковими зобов'язаннями   | 1610        | -                          | -                         |
| товари, роботи, послуги  | 1615        | 175 701                    | 180 621                   |
| розрахунками з бюджетом  | 1620        | 4 790                      | 3 585                     |
| у тому числі з податку на прибуток   | 1621        | 2 052                      | 1 872                     |
| розрахунками зі страхування  | 1625        | 305                        | 219                       |
| розрахунками з оплати праці  | 1630        | 1 354                      | 943                       |
| Поточна кредиторська заборгованість за одержаними авансами   | 1635        | 2 848                      | 2 073                     |
| Поточна кредиторська заборгованість за розрахунками з учасниками   | 1640        | -                          | -                         |
| Поточна кредиторська заборгованість із внутрішніх розрахунків  | 1645        | -                          | -                         |
| Поточна кредиторська заборгованість за страховою діяльністю  | 1650        | -                          | -                         |
| Поточні забезпечення   | 1660        | 1 755                      | 1 620                     |
| Доходи майбутніх періодів  | 1665        | -                          | -                         |
| Відстрочені комісійні доходи від перестраховиків   | 1670        | -                          | -                         |
| Інші поточні зобов'язання  | 1690        | 117 874                    | 114 100                   |
| <b>Усього за розділом III</b>  | <b>1695</b> | <b>304 627</b>             | <b>303 161</b>            |
| <b>IV. Зобов'язання, пов'язані з необоротними активами, утримуваними для продажу, та групами вибуття</b> |             |                            |                           |
| V. Чиста вартість активів недержавного пенсійного фонду  | 1800        | -                          | -                         |
| <b>Баланс</b>  | <b>1900</b> | <b>414 579</b>             | <b>414 349</b>            |

Керівник

Головний бухгалтер

*[Handwritten signature]*

*Терешова Т. С.*



1 Кодифікатор адміністративно-територіальних одиниць та територій територіальних громад.

2 Визначається в порядку, встановленому центральним органом виконавчої влади, що реалізує державну політику у сфері статистики.



Підприємство **ТОВАРИСТВО З ОБМЕЖЕНОЮ ВІДПОВІДАЛЬНІСТЮ  
"СОЛЕЛЯТ ПАЛАЦ"**

Дата (рік, місяць, число)  
за ЄДРПОУ

| КОДИ     |    |    |
|----------|----|----|
| 2023     | 01 | 01 |
| 41413558 |    |    |

(найменування)  
**Звіт про фінансові результати (Звіт про сукупний дохід)**  
за Рік 2022 р.

Форма № 2 Код за ДКУД **1801003**

**I. ФІНАНСОВІ РЕЗУЛЬТАТИ**

| Стаття   | Код рядка | За звітний період | За аналогічний період попереднього року |
|--|-----------|-------------------|---|
| 1  | 2         | 3                 | 4                                       |
| Чистий дохід від реалізації продукції (товарів, робіт, послуг)                               | 2000      | 107 136           | 239 824                                 |
| Чисті зароблені страхові премії  | 2010      | -                 | -                                       |
| <i>премії підписані, валова сума</i>   | 2011      | -                 | -                                       |
| <i>премії, передані у перестраховання</i>  | 2012      | -                 | -                                       |
| <i>зміна резерву незароблених премій, валова сума</i>  | 2013      | -                 | -                                       |
| <i>зміна частки перестраховиків у резерві незароблених премій</i>                            | 2014      | -                 | -                                       |
| Собівартість реалізованої продукції (товарів, робіт, послуг)                                 | 2050      | ( 70 595 )        | ( 79 881 )                              |
| Чисті понесені збитки за страховими виплатами  | 2070      | -                 | -                                       |
| <b>Валовий:</b>  |           |                   |   |
| прибуток   | 2090      | 36 541            | 159 943                                 |
| збиток   | 2095      | ( - )             | ( - )                                   |
| Дохід (витрати) від зміни у резервах довгострокових зобов'язань                              | 2105      | -                 | -                                       |
| Дохід (витрати) від зміни інших страхових резервів   | 2110      | -                 | -                                       |
| <i>зміна інших страхових резервів, валова сума</i>   | 2111      | -                 | -                                       |
| <i>зміна частки перестраховиків в інших страхових резервах</i>                               | 2112      | -                 | -                                       |
| Інші операційні доходи   | 2120      | 5 395             | 14 578                                  |
| у тому числі:  | 2121      | -                 | -                                       |
| <i>дохід від зміни вартості активів, які оцінюються за справедливою вартістю</i>             |           |                   |   |
| <i>дохід від первісного визнання біологічних активів і сільськогосподарської продукції</i>   | 2122      | -                 | -                                       |
| <i>дохід від використання коштів, вивільнених від оподаткування</i>                          | 2123      | -                 | -                                       |
| Адміністративні витрати  | 2130      | ( 39 852 )        | ( 65 295 )                              |
| Витрати на збут  | 2150      | ( 3 759 )         | ( 24 665 )                              |
| Інші операційні витрати  | 2180      | ( 5 053 )         | ( 14 190 )                              |
| у тому числі:  | 2181      | -                 | -                                       |
| <i>витрати від зміни вартості активів, які оцінюються за справедливою вартістю</i>           |           |                   |   |
| <i>витрати від первісного визнання біологічних активів і сільськогосподарської продукції</i> | 2182      | -                 | -                                       |
| <b>Фінансовий результат від операційної діяльності:</b>                                      |           |                   |   |
| прибуток   | 2190      | -                 | 70 371                                  |
| збиток   | 2195      | ( 6 728 )         | ( - )                                   |
| Дохід від участі в капіталі  | 2200      | -                 | -                                       |
| Інші фінансові доходи  | 2220      | 1 911             | 715                                     |
| Інші доходи  | 2240      | 127               | 38                                      |
| у тому числі:  | 2241      | -                 | -                                       |
| <i>дохід від благодійної допомоги</i>  |           |                   |   |
| Фінансові витрати  | 2250      | ( 871 )           | ( - )                                   |
| Втрати від участі в капіталі   | 2255      | ( - )             | ( - )                                   |
| Інші витрати   | 2270      | ( - )             | ( - )                                   |
| Прибуток (збиток) від впливу інфляції на монетарні статті                                    | 2275      | -                 | -                                       |



|   |      |           |         |
|---|------|-----------|---------|
| <b>Фінансовий результат до оподаткування:</b>                   |      |           |         |
| прибуток  | 2290 | -         | 71 124  |
| збиток  | 2295 | ( 5 561 ) | ( - )   |
| Витрати (дохід) з податку на прибуток                           | 2300 | -         | (9 044) |
| Прибуток (збиток) від припиненої діяльності після оподаткування | 2305 | -         | -       |
| <b>Чистий фінансовий результат:</b>                             |      |           |         |
| прибуток  | 2350 | -         | 62 080  |
| збиток  | 2355 | ( 5 561 ) | ( - )   |

**II. СУКУПНИЙ ДОХІД**

| Стаття  | Код рядка   | За звітний період | За аналогічний період попереднього року |
|---|-------------|-------------------|---|
| 1   | 2           | 3                 | 4                                       |
| Дооцінка (уцінка) необоротних активів                               | 2400        | -                 | -                                       |
| Дооцінка (уцінка) фінансових інструментів                           | 2405        | -                 | -                                       |
| Накопичені курсові різниці  | 2410        | -                 | -                                       |
| Частка іншого сукупного доходу асоційованих та спільних підприємств | 2415        | -                 | -                                       |
| Інший сукупний дохід  | 2445        | -                 | -                                       |
| <b>Інший сукупний дохід до оподаткування</b>                        | <b>2450</b> | -                 | -                                       |
| Податок на прибуток, пов'язаний з іншим сукупним доходом            | 2455        | -                 | -                                       |
| <b>Інший сукупний дохід після оподаткування</b>                     | <b>2460</b> | -                 | -                                       |
| <b>Сукупний дохід (сума рядків 2350, 2355 та 2460)</b>              | <b>2465</b> | <b>(5 561)</b>    | <b>62 080</b>                           |

**III. ЕЛЕМЕНТИ ОПЕРАЦІЙНИХ ВИТРАТ**


| Назва статті                     | Код рядка   | За звітний період | За аналогічний період попереднього року |
|----------------------------------|-------------|-------------------|---|
| 1                                | 2           | 3                 | 4                                       |
| Матеріальні затрати              | 2500        | 8 430             | 27 736                                  |
| Витрати на оплату праці          | 2505        | 28 126            | 48 900                                  |
| Відрахування на соціальні заходи | 2510        | 5 230             | 6 340                                   |
| Амортизація                      | 2515        | 27 171            | 28 130                                  |
| Інші операційні витрати          | 2520        | 43 318            | 72 925                                  |
| <b>Разом</b>                     | <b>2550</b> | <b>112 275</b>    | <b>184 031</b>                          |

**IV. РОЗРАХУНОК ПОКАЗНИКІВ ПРИБУТКОВОСТІ АКЦІЙ**

| Назва статті   | Код рядка | За звітний період | За аналогічний період попереднього року |
|--|-----------|-------------------|---|
| 1  | 2         | 3                 | 4                                       |
| Середньорічна кількість простих акцій                      | 2600      | -                 | -                                       |
| Скоригована середньорічна кількість простих акцій          | 2605      | -                 | -                                       |
| Чистий прибуток (збиток) на одну просту акцію              | 2610      | -                 | -                                       |
| Скоригований чистий прибуток (збиток) на одну просту акцію | 2615      | -                 | -                                       |
| Дивіденди на одну просту акцію                             | 2650      | -                 | -                                       |

Керівник

Головний бухгалтер



Темрошук Т.Ф.

Мельник Т.С.





Підприємство

ТОВАРИСТВО З ОБМЕЖЕНОЮ ВІДПОВІДАЛЬНІСТЮ "СОЛЕТАТ ПАЛАЦ"

(найменування)

Дата (рік, місяць, число)

за ЄДРПОУ

КОДІ

2023 01 01

41413558

## Звіт про рух грошових коштів (за прямим методом)

за Рік 2022 р.

Форма №3 Код за ДКУД 1801004

| Стаття   | Код         | За звітний період | За аналогічний період попереднього року |
|--|-------------|-------------------|---|
| 1  | 2           | 3                 | 4                                       |
| <b>I. Рух коштів у результаті операційної діяльності</b>                       |             |                   |   |
| Надходження від:   |             |                   |   |
| Реалізації продукції (товарів, робіт, послуг)                                  | 3000        | 115 414           | 280 244                                 |
| Повернення податків і зборів   | 3005        | -                 | -                                       |
| у тому числі податку на додану вартість  | 3006        | -                 | -                                       |
| Цільового фінансування   | 3010        | 59                | -                                       |
| Надходження від отримання субсидій, дотацій                                    | 3011        | -                 | -                                       |
| Надходження авансів від покупців і замовників                                  | 3015        | -                 | -                                       |
| Надходження від повернення авансів   | 3020        | 116               | 71                                      |
| Надходження від відсотків за залишками коштів на поточних рахунках             | 3025        | -                 | -                                       |
| Надходження від боржників неустойки (штрафів, пені)                            | 3035        | -                 | -                                       |
| Надходження від операційної оренди   | 3040        | -                 | -                                       |
| Надходження від отримання роялті, авторських винагород                         | 3045        | -                 | -                                       |
| Надходження від страхових премій   | 3050        | -                 | -                                       |
| Надходження фінансових установ від повернення позик                            | 3055        | -                 | -                                       |
| Інші надходження   | 3095        | 7 342             | 4 868                                   |
| Витрачання на оплату:  |             |                   |   |
| Товарів (робіт, послуг)  | 3100        | ( 55 217 )        | ( 99 875 )                              |
| Праці  | 3105        | ( 22 831 )        | ( 38 273 )                              |
| Відрахувань на соціальні заходи  | 3110        | ( 6 076 )         | ( 7 158 )                               |
| Зобов'язань з податків і зборів  | 3115        | ( 12 674 )        | ( 23 901 )                              |
| Витрачання на оплату зобов'язань з податку на прибуток                         | 3116        | ( 180 )           | ( 6 480 )                               |
| Витрачання на оплату зобов'язань з податку на додану вартість                  | 3117        | ( - )             | ( - )                                   |
| Витрачання на оплату зобов'язань з інших податків і зборів                     | 3118        | ( - )             | ( 17 421 )                              |
| Витрачання на оплату авансів   | 3135        | ( - )             | ( - )                                   |
| Витрачання на оплату повернення авансів  | 3140        | ( 82 )            | ( 205 )                                 |
| Витрачання на оплату цільових внесків  | 3145        | ( - )             | ( - )                                   |
| Витрачання на оплату зобов'язань за страховими контрактами                     | 3150        | ( - )             | ( - )                                   |
| Витрачання фінансових установ на надання позик                                 | 3155        | ( - )             | ( - )                                   |
| Інші витрачання  | 3190        | ( 17 439 )        | ( 105 803 )                             |
| <b>Чистий рух коштів від операційної діяльності</b>                            | <b>3195</b> | <b>8 613</b>      | <b>9 968</b>                            |
| <b>II. Рух коштів у результаті інвестиційної діяльності</b>                    |             |                   |   |
| Надходження від реалізації:  |             |                   |   |
| фінансових інвестицій  | 3200        | -                 | -                                       |
| необоротних активів  | 3205        | -                 | -                                       |
| Надходження від отриманих:   |             |                   |   |
| відсотків  | 3215        | 1 911             | 715                                     |
| дивідендів   | 3220        | -                 | -                                       |
| Надходження від деривативів  | 3225        | -                 | -                                       |
| Надходження від погашення позик  | 3230        | -                 | -                                       |
| Надходження від вибуття дочірнього підприємства та іншої господарської одиниці | 3235        | -                 | -                                       |
| Інші надходження   | 3250        | -                 | -                                       |



|  |             |                |               |
|--|-------------|----------------|---------------|
| Витрачання на придбання: фінансових інвестицій                                 | 3255        | ( - )          | ( - )         |
| необоротних активів  | 3260        | ( 13 317 )     | ( - )         |
| Виплати за деривативами  | 3270        | ( - )          | ( - )         |
| Витрачання на надання позик  | 3275        | ( - )          | ( - )         |
| Витрачання на придбання дочірнього підприємства та іншої господарської одиниці | 3280        | -              | -             |
| Інші платежі   | 3290        | ( - )          | ( - )         |
| <b>Чистий рух коштів від інвестиційної діяльності</b>                          | <b>3295</b> | <b>-11 406</b> | <b>715</b>    |
| <b>III. Рух коштів у результаті фінансової діяльності</b>                      |             |                |               |
| Надходження від: Власного капіталу   | 3300        | -              | -             |
| Отримання позик  | 3305        | 7 012          | -             |
| Надходження від продажу частки в дочірньому підприємстві                       | 3310        | -              | -             |
| Інші надходження   | 3340        | -              | -             |
| Витрачання на: Виплати власних акцій   | 3345        | ( - )          | ( - )         |
| Погашення позик  | 3350        | -              | -             |
| Сплату дивідендів  | 3355        | ( - )          | ( - )         |
| Витрачання на сплату відсотків   | 3360        | ( - )          | ( - )         |
| Витрачання на сплату заборгованості з фінансової оренди                        | 3365        | ( - )          | ( - )         |
| Витрачання на придбання частки в дочірньому підприємстві                       | 3370        | -              | -             |
| Витрачання на виплати неконтрольованим часткам у дочірніх підприємствах        | 3375        | -              | -             |
| Інші платежі   | 3390        | ( - )          | ( - )         |
| <b>Чистий рух коштів від фінансової діяльності</b>                             | <b>3395</b> | <b>7 012</b>   | <b>-</b>      |
| <b>Чистий рух грошових коштів за звітний період</b>                            | <b>3400</b> | <b>4 219</b>   | <b>10 683</b> |
| Залишок коштів на початок року   | 3405        | 18 140         | 7 534         |
| Вплив зміни валютних курсів на залишок коштів                                  | 3410        | 1 322          | (77)          |
| Залишок коштів на кінець року  | 3415        | 23 681         | 18 140        |


Керівник

Головний бухгалтер

*[Handwritten signature]*

*Березовий Т.Ф.*

*Григорук Т.С.*







| 1  | 2           | 3 | 4 | 5 | 6 | 7       | 8 | 9 | 10      |
|--|-------------|---|---|---|---|---------|---|---|---------|
| Сума чистого прибутку на матеріальне заохочення                      | 4225        | - | - | - | - | -       | - | - | -       |
| <b>Внески учасників:</b>   |             |   |   |   |   |         |   |   |         |
| Внески до капіталу   | 4240        | - | - | - | - | -       | - | - | -       |
| Погашення заборгованості з капіталу                                  | 4245        | - | - | - | - | -       | - | - | -       |
| <b>Вилучення капіталу:</b>   |             |   |   |   |   |         |   |   |         |
| Викуп акцій (часток)   | 4260        | - | - | - | - | -       | - | - | -       |
| Перепродаж викуплених акцій (часток)                                 | 4265        | - | - | - | - | -       | - | - | -       |
| Анулювання викуплених акцій (часток)                                 | 4270        | - | - | - | - | -       | - | - | -       |
| Вилучення частки в капіталі  | 4275        | - | - | - | - | -       | - | - | -       |
| Зменшення номінальної вартості акцій                                 | 4280        | - | - | - | - | -       | - | - | -       |
| Інші зміни в капіталі  | 4290        | - | - | - | - | (215)   | - | - | (215)   |
| Придбання (продаж) неконтрольованої частки в дочірньому підприємстві | 4291        | - | - | - | - | -       | - | - | -       |
| <b>Разом змін у капіталі</b>   | <b>4295</b> | - | - | - | - | (5 776) | - | - | (5 776) |
| <b>Залишок на кінець року</b>  | <b>4300</b> | - | - | - | - | 103 676 | - | - | 104 176 |

Керівник

Головний бухгалтер

*[Handwritten signature]*

*Петровиш Т.Ф.*

*Жукова Т.С.*





ЗАТВЕРДЖЕНО

Наказ Міністерства фінансів України

29.11.2000 № 302 (у редакції наказу Міністерства фінансів України від 28.10.2003 № 602)

Підприємство **ТОВАРИСТВО З ОБМЕЖЕНОЮ ВІДПОВІДАЛЬНІСТЮ "СОЛЕДАТ ПАЛАЦ"**

Територія м.Київ, Печерський район, вул. Еспланадна, 17

Орган державного управління

Організаційно-правова форма господарювання

Товариство з обмеженою відповідальністю

Діяльність готелів і подібних засобів тимчасового розміщування

Вид економічної діяльності

Одиниця виміру: тис.грн.

| Коди                      |                     |
|---------------------------|---------------------|
| Дата (рік, місяць, число) | 2022 12 31          |
| за ЄДРПОУ                 | 41413558            |
| за КАТОРТГ <sup>1</sup>   | UA80000000000624772 |
| за СПОДУ                  | 240                 |
| за КОПФГ                  | 55.10               |
| за КВЕД                   |                     |

## ПРИМІТКИ ДО РІЧНОЇ ФІНАНСОВОЇ ЗВІТНОСТІ

за 2022 рік

Форма №5

Код за ДКУД

1801008

## I. Нематеріальні активи

| Групи нематеріальних активів            | Код рядка | Залишок на початок року  |                        | Надійшло за рік | Переоцінка (дооцінка +, уцінка -) |                        | Вибуло за рік                   |                        | Нараховано амортизації за рік | Втрати від зменшення корисності за рік | Інші зміни за рік               |                        |                                 | Залишок на кінець року |      |
|---|-----------|--|------------------------|-----------------|-----------------------------------|------------------------|---------------------------------|------------------------|-------------------------------|--|---------------------------------|------------------------|---------------------------------|------------------------|------|
|   |           | первісна (переоцінена) вартість  | накопичена амортизація |                 | первісна (переоцінена) вартість   | накопичена амортизація | первісна (переоцінена) вартість | накопичена амортизація |                               |  | первісна (переоцінена) вартість | накопичена амортизація | первісна (переоцінена) вартість | накопичена амортизація |      |
| 1                                       | 2         | 3  | 4                      | 5               | 6                                 | 7                      | 8                               | 9                      | 10                            | 11                                     | 12                              | 13                     | 14                              | 15                     |      |
| Права користування природними ресурсами | 010       | -  | -                      | -               | -                                 | -                      | -                               | -                      | -                             | -                                      | -                               | -                      | -                               | -                      | -    |
| Права користування майном               | 020       | -  | -                      | -               | -                                 | -                      | -                               | -                      | -                             | -                                      | -                               | -                      | -                               | -                      | -    |
| Права на комерційні позначення          | 030       | -  | -                      | -               | -                                 | -                      | -                               | -                      | -                             | -                                      | -                               | -                      | -                               | -                      | -    |
| Права на об'єкти промислової власності  | 040       | -  | -                      | -               | -                                 | -                      | -                               | -                      | -                             | -                                      | -                               | -                      | -                               | -                      | -    |
| Авторське право та суміжні з ним права  | 050       | -  | -                      | -               | -                                 | -                      | -                               | -                      | -                             | -                                      | -                               | -                      | -                               | -                      | -    |
| Інші нематеріальні активи               | 060       | -  | -                      | -               | -                                 | -                      | -                               | -                      | -                             | -                                      | -                               | -                      | -                               | -                      | -    |
| Разом                                   | 070       | 2566   | 2003                   | -               | -                                 | -                      | -                               | -                      | 150                           | -                                      | -                               | -                      | -                               | -                      | -    |
| Гудвіл                                  | 080       | 2566   | 2003                   | -               | -                                 | -                      | -                               | -                      | 150                           | -                                      | -                               | -                      | -                               | -                      | 2153 |
| 090                                     |           | -  | -                      | -               | -                                 | -                      | -                               | -                      | -                             | -                                      | -                               | -                      | -                               | -                      | 2153 |
| 3 рядка 080 графа 14                    |           | вартість нематеріальних активів, щодо яких існує обмеження права власності               |                        |                 |                                   |                        |                                 |                        |                               |  |                                 |                        |                                 |                        |      |
|   |           | вартість оформлених у заставу нематеріальних активів                                     |                        |                 |                                   |                        |                                 |                        |                               |  |                                 |                        |                                 |                        |      |
|   |           | вартість створених підприємством нематеріальних активів                                  |                        |                 |                                   |                        |                                 |                        |                               |  |                                 |                        |                                 |                        |      |
| 3 рядка 080 графа 5                     |           | вартість нематеріальних активів, отриманих за рахунок цільових асигнувань                |                        |                 |                                   |                        |                                 |                        |                               |  |                                 |                        |                                 |                        |      |
| 3 рядка 080 графа 15                    |           | накопичена амортизація нематеріальних активів, щодо яких існує обмеження права власності |                        |                 |                                   |                        |                                 |                        |                               |  |                                 |                        |                                 |                        |      |

(081)

(082)

(083)

(084)

(085)

<sup>1</sup> Кодифікатор адміністративно-територіальних одиниць та територій територіальних громад



II. Основні засоби

| Групи основних засобів                      | Код рядка  | Залишок на початок року         |              | Надійшло за рік | Переоцінка (дооцінка +, уцінка -) |          | Вибуло за рік                   |            | Нараховано амортизації за рік | Втрати від зменшення корисності | Інші зміни за рік               |          | Залишок на кінець року          |               | У тому числі                    |          |          |          |
|---|------------|---------------------------------|--------------|-----------------|-----------------------------------|----------|---------------------------------|------------|-------------------------------|---------------------------------|---------------------------------|----------|---------------------------------|---------------|---------------------------------|----------|----------|----------|
|   |            | первісна (переоцінена) вартість | знос         |                 | первісною (переоціненою) вартістю | знос     | первісна (переоцінена) вартість | знос       |                               |                                 | первісна (переоцінена) вартість | знос     | первісна (переоцінена) вартість | знос          | первісна (переоцінена) вартість | знос     |          |          |
| I   | 2          | 3                               | 4            | 5               | 6                                 | 7        | 8                               | 9          | 10                            | 11                              | 12                              | 13       | 14                              | 15            | 16                              | 17       | 18       | 19       |
| Земельні ділянки                            | 100        | -                               | -            | -               | -                                 | -        | -                               | -          | -                             | -                               | -                               | -        | -                               | -             | -                               | -        | -        | -        |
| Інвестиційна нерухомість                    | 105        | -                               | -            | -               | -                                 | -        | -                               | -          | -                             | -                               | -                               | -        | -                               | -             | -                               | -        | -        | -        |
| Капітальні витрати на поліпшення земель     | 110        | -                               | -            | -               | -                                 | -        | -                               | -          | -                             | -                               | -                               | -        | -                               | -             | -                               | -        | -        | -        |
| Будівники, споруди та передавальні пристрої | 120        | 212729                          | 56028        | 442             | -                                 | -        | -                               | -          | 16866                         | -                               | -                               | -        | 213171                          | 72894         | -                               | -        | -        | -        |
| Машини та обладнання                        | 130        | 13357                           | 7847         | 127             | -                                 | -        | 102                             | 102        | 2293                          | -                               | -                               | -        | 13382                           | 10038         | -                               | -        | -        | -        |
| Транспортні засоби                          | 140        | 26650                           | 7305         | 6977            | -                                 | -        | -                               | -          | 5714                          | -                               | -                               | -        | 33627                           | 13019         | -                               | -        | -        | -        |
| Інструменти, прилади, інвентар (меблі)      | 150        | 9779                            | 7097         | -               | -                                 | -        | 195                             | 195        | 2072                          | -                               | -                               | -        | 9584                            | 8974          | -                               | -        | -        | -        |
| Тварини                                     | 160        | -                               | -            | -               | -                                 | -        | -                               | -          | -                             | -                               | -                               | -        | -                               | -             | -                               | -        | -        | -        |
| Багаторічні насадження                      | 170        | -                               | -            | -               | -                                 | -        | -                               | -          | -                             | -                               | -                               | -        | -                               | -             | -                               | -        | -        | -        |
| Інші основні засоби                         | 180        | -                               | -            | -               | -                                 | -        | -                               | -          | -                             | -                               | -                               | -        | -                               | -             | -                               | -        | -        | -        |
| Бюджетні фонди                              | 190        | -                               | -            | -               | -                                 | -        | -                               | -          | -                             | -                               | -                               | -        | -                               | -             | -                               | -        | -        | -        |
| Малоцінні необоротні матеріальні активи     | 200        | 9336                            | 9331         | 80              | -                                 | -        | 251                             | 251        | 80                            | -                               | -                               | -        | 9165                            | 9160          | -                               | -        | -        | -        |
| Тимчасові (нетитульні) споруди              | 210        | -                               | -            | -               | -                                 | -        | -                               | -          | -                             | -                               | -                               | -        | -                               | -             | -                               | -        | -        | -        |
| Природні ресурси                            | 220        | -                               | -            | -               | -                                 | -        | -                               | -          | -                             | -                               | -                               | -        | -                               | -             | -                               | -        | -        | -        |
| Інвентарна тара                             | 230        | -                               | -            | -               | -                                 | -        | -                               | -          | -                             | -                               | -                               | -        | -                               | -             | -                               | -        | -        | -        |
| Предмети прокату                            | 240        | -                               | -            | -               | -                                 | -        | -                               | -          | -                             | -                               | -                               | -        | -                               | -             | -                               | -        | -        | -        |
| Інші необоротні матеріальні активи          | 250        | -                               | -            | -               | -                                 | -        | -                               | -          | -                             | -                               | -                               | -        | -                               | -             | -                               | -        | -        | -        |
| <b>Разом</b>                                | <b>260</b> | <b>271851</b>                   | <b>87608</b> | <b>7626</b>     | <b>-</b>                          | <b>-</b> | <b>548</b>                      | <b>548</b> | <b>27025</b>                  | <b>-</b>                        | <b>-</b>                        | <b>-</b> | <b>278929</b>                   | <b>114085</b> | <b>-</b>                        | <b>-</b> | <b>-</b> | <b>-</b> |

3 рядка 260 графа 14 вартість основних засобів, щодо яких існують перелічені чинним законодавством обмеження права власності вартість оформлених у заставу основних засобів

залишкова вартість основних засобів, що тимчасово не використовуються (консервація, реконструкція тощо) первісна (переоцінена) вартість новітньо амортизованих основних засобів

основні засоби орендованих сліпих (сліпих) майнових комплексів вартість основних засобів, призначених для продажу

залишкова вартість основних засобів, утрачених унаслідок надзвичайних подій

3 рядка 260 графа 5 вартість основних засобів, придбаних за рахунок цільового фінансування

Вартість основних засобів, що взяті в операційну оренду

3 рядка 260 графа 15 знос основних засобів, щодо яких існують обмеження права в частості

3 рядка 105 графа 14 вартість інвестиційної нерухомості, оціненої за спрям і шквою вартістю

|        |        |
|--------|--------|
| (261)  | -      |
| (262)  | 191378 |
| (263)  | -      |
| (264)  | 7474   |
| (2641) | -      |
| (265)  | -      |
| (2651) | -      |
| (266)  | -      |
| (267)  | -      |
| (268)  | -      |
| (269)  | -      |



### III. Капітальні інвестиції

| Найменування показника  | Код рядка  | За рік       | На кінець року |
|---|------------|--------------|----------------|
|   |            |              |                |
| Капітальне будівництво  | 280        | -            | -              |
| Придбання (виготовлення) основних засобів                       | 290        | 12245        | 5002           |
| Придбання (виготовлення) інших необоротних матеріальних активів | 300        | 483          | 322            |
| Придбання (створення) нематеріальних активів                    | 310        | -            | -              |
| Придбання (вирощування) довгострокових біологічних активів      | 320        | -            | -              |
| Інші  | 330        | -            | -              |
| <b>Разом</b>  | <b>340</b> | <b>12728</b> | <b>5324</b>    |

3 рядка 340 графа 3 капітальні інвестиції в інвестиційну нерухомість фінансові витрати, включені до капітальних інвестицій

(341)

(342)

### IV. Фінансові інвестиції

| Найменування показника   | Код рядка  | За рік   | На кінець року |          |
|--|------------|----------|----------------|----------|
|  |            |          | довгострокові  | поточні  |
| 1  | 2          | 3        | 4              | 5        |
| <b>A. Фінансові інвестиції за методом участі в капіталі в:</b> |            |          |                |          |
| асоційовані підприємства                                       | 350        | -        | -              | -        |
| дочірні підприємства   | 360        | -        | -              | -        |
| спільну діяльність   | 370        | -        | -              | -        |
| <b>B. Інші фінансові інвестиції в:</b>                         |            |          |                |          |
| частки і паї у статутному капіталі інших підприємств           | 380        | -        | -              | -        |
| акції  | 390        | -        | -              | -        |
| облігації  | 400        | -        | -              | -        |
| інші   | 410        | -        | -              | -        |
| <b>Разом (розд.А + розд.Б)</b>                                 | <b>420</b> | <b>-</b> | <b>-</b>       | <b>-</b> |

3 рядка 1035 гр. 4 Балансу (Звіту про фінансовий стан) Інші довгострокові фінансові інвестиції відображені:

|   |       |   |
|---|-------|---|
| за собівартістю                           | (421) | - |
| за справедливою вартістю                  | (422) | - |
| за амортизованою собівартістю             | (423) | - |
| Поточні фінансові інвестиції відображені: |       |   |
| за собівартістю                           | (424) | - |
| за справедливою вартістю                  | (425) | - |
| за амортизованою собівартістю             | (426) | - |

3 рядка 1160 гр. 4 Балансу (Звіту про фінансовий стан)



V. Доходи і витрати

| Найменування показника  | Код рядка | Доходи | Витрати |
|---|-----------|--------|---------|
| I   | 2         | 3      | 4       |
| <b>A. Інші операційні доходи і витрати</b>                                  |           |        |         |
| Операційна оренда активів   | 440       | 337    | -       |
| Операційна курсова різниця  | 450       | 3253   | 4243    |
| Реалізація інших оборотних активів  | 460       | 18     | -       |
| Штрафи, пені, неустойки   | 470       | 60     | 6       |
| Утримання об'єктів житлово-комунального і соціально-культурного призначення | 480       | -      | -       |
| Інші операційні доходи і витрати  | 490       | 1727   | 804     |
| у тому числі: відрахування до резерву сумнівних боргів                      | 491       | X      | 9       |
| непродуктивні витрати і витрати   | 492       | X      | 312     |
| <b>B. Доходи і витрати від участі в капіталі за інвестиціями в:</b>         |           |        |         |
| асоційовані підприємства  | 500       | -      | -       |
| дочірні підприємства  | 510       | -      | -       |
| спільну діяльність  | 520       | -      | -       |
| <b>V. Інші фінансові доходи і витрати</b>                                   |           |        |         |
| Дивіденди   | 530       | -      | x       |
| Проценти  | 540       | x      | 871     |
| Фінансова оренда активів  | 550       | -      | -       |
| Інші фінансові доходи і витрати   | 560       | 1911   | -       |
| <b>Г. Інші доходи і витрати</b>   |           |        |         |
| Реалізація фінансових інвестицій  | 570       | -      | -       |
| Доходи від об'єднання підприємств   | 580       | -      | -       |
| Результат оцінки корисності   | 590       | -      | -       |
| Неопераційна курсова різниця  | 600       | -      | -       |
| Безоплатно одержані активи  | 610       | -      | x       |
| Списання необоротних активів  | 620       | x      | -       |
| Інші доходи і витрати   | 630       | 127    | -       |

Товарообмінні (бартерні) операції з продукцією (товарами, роботами, послугами)  
 Частка доходу від реалізації продукції (товарів, робіт, послуг) за товарообмінними (бартерними) контрастами з пов'язаними сторонами  
 З рядків 540-560 графа 4 фінансові витрати, включені до собівартості активів

(631)

-

(632)

-

%

(633)

-



VI. Грошові кошти

| Найменування показника                           | Код рядка  | На кінець року |   |
|--|------------|----------------|---|
|  |            | 2              | 3 |
| Готівка  | 640        | 127            |   |
| Поточний рахунок у банку                         | 650        | 22398          |   |
| Інші рахунки в банку (акредитиви, чекові книжки) | 660        | -              |   |
| Грошові кошти в дорозі                           | 670        | 1156           |   |
| Еквіваленти грошових коштів                      | 680        | -              |   |
| <b>Разом</b>                                     | <b>690</b> | <b>23681</b>   |   |

3 рядка 1090 гр. 4 Балансу (Звіту про фінансовий стан) Грошові кошти, використання яких обмежено (691) -

VII. Забезпечення і резерви

| Види забезпечень і резервів   | Код рядка  | Залишок на початок року | Збільшення за звіт. рік |                        | Використано у звітному році | Сторновано невикористану суму у звітному році | Сума очікуваного відшкодування витрат іншою стороною, що врахована при оцінці забезпечення | Залишок на кінець року |
|---|------------|-------------------------|-------------------------|------------------------|-----------------------------|---|--|------------------------|
|   |            |                         | нараховано (створено)   | додаткові відрахування |                             |   |  |                        |
| I   | 2          | 3                       | 4                       | 5                      | 6                           | 7   | 8  | 9                      |
| Забезпечення на виплату відпусток працівникам                                     | 710        | 1755                    | 2310                    | -                      | 2445                        | -   | 1620   | 1620                   |
| Забезпечення наступних витрат на додаткове пенсійне забезпечення                  | 720        | -                       | -                       | -                      | -                           | -   | -  | -                      |
| Забезпечення наступних витрат на виконання гарантійних зобов'язань                | 730        | -                       | -                       | -                      | -                           | -   | -  | -                      |
| Забезпечення наступних витрат на реструктуризацію                                 | 740        | -                       | -                       | -                      | -                           | -   | -  | -                      |
| Забезпечення наступних витрат на виконання зобов'язань щодо обтяжливих контрактів | 750        | -                       | -                       | -                      | -                           | -   | -  | -                      |
|   | 760        | -                       | -                       | -                      | -                           | -   | -  | -                      |
|   | 770        | -                       | -                       | -                      | -                           | -   | -  | -                      |
| Резерв сумнівних боргів   | 775        | -                       | 9                       | -                      | 9                           | -   | -  | -                      |
| <b>Разом</b>  | <b>780</b> | <b>1755</b>             | <b>2319</b>             | <b>-</b>               | <b>2454</b>                 | <b>-</b>                                      | <b>1620</b>  | <b>1620</b>            |



VIII. Запаси

| Найменування показника                           | Код рядка  | Балансова вартість на кінець року | Переоцінка за рік                       |          |
|--|------------|-----------------------------------|---|----------|
|  |            |                                   | збільшення чистої вартості реалізації * | уцінка   |
| I  | 2          | 3                                 | 4                                       | 5        |
| Сировина і матеріали                             | 800        | 1204                              | -                                       | -        |
| Купівельні напівфабрикати та комплектуючі вироби | 810        | -                                 | -                                       | -        |
| Паливо   | 820        | 17                                | -                                       | -        |
| Тара і тарні матеріали                           | 830        | -                                 | -                                       | -        |
| Будівельні матеріали                             | 840        | 3142                              | -                                       | -        |
| Запасні частини                                  | 850        | 458                               | -                                       | -        |
| Матеріали сільськогосподарського призначення     | 860        | -                                 | -                                       | -        |
| Поточні біологічні активи                        | 870        | -                                 | -                                       | -        |
| Малопінні та швидкозношувані предмети            | 880        | 47                                | -                                       | -        |
| Незавершене виробництво                          | 890        | -                                 | -                                       | -        |
| Готова продукція                                 | 900        | -                                 | -                                       | -        |
| Товари   | 910        | 755                               | -                                       | -        |
| <b>Разом</b>                                     | <b>920</b> | <b>5623</b>                       | <b>-</b>                                | <b>-</b> |

3 рядка 920 графа 3 Балансова вартість запасів:

відображених за чистою вартістю реалізації переданих у переробку оформлених в заставу переданих на комісію

(921)  
(922)  
(923)  
(924)  
(925)  
(926)

Активи на відповідальному зберіганні (позабалансовий рахунок 02)

3 рядка 1200 графа 4 Балансу (Звіту про фінансовий стан) запаси, призначені для продажу

\* визначається за п. 28 Національного положення (стандарту) бухгалтерського обліку 9 "Запаси".



**IX. Дебіторська заборгованість**

| Найменування показника                                | Код рядка | Всього на кінець року | у т.ч. за строками непогашення |                      |                      |
|---|-----------|-----------------------|--------------------------------|----------------------|----------------------|
|   |           |                       | до 12 місяців                  | від 12 до 18 місяців | від 18 до 36 місяців |
| I   | 2         | 3                     | 4                              | 5                    | 6                    |
| Дебіторська заборгованість за товари, роботи, послуги | 940       | 21                    | -                              | -                    | -                    |
| Інша поточна дебіторська заборгованість               | 950       | 203495                | -                              | -                    | -                    |

Списано у звітному році безнадійної дебіторської заборгованості із рядків 940 і 950 графа 3 заборгованість з пов'язаними сторонами

(951) -  
(952) -

**X. Нестачі і втрати від псування цінностей**

| Найменування показника  | Код рядка | Сума |
|---|-----------|------|
| I   | 2         | 3    |
| Виявлено (списано) за рік нестачі і втрат   | 960       | -    |
| Визнано заборгованістю винних осіб у звітному році  | 970       | -    |
| Сума нестачі і втрат, остаточне рішення щодо винуватців, за якими на кінець року не прийнято (позабалансовий рахунок 072) | 980       | -    |

**XI. Будівельні контракти**

| Найменування показника   | Код рядка | Сума |
|--|-----------|------|
| I  | 2         | 3    |
| Дохід за будівельними контрактами за звітний рік                                   | 1110      | -    |
| Заборгованість на кінець звітного року:  |           |      |
| валова замовників  | 1120      | -    |
| валова замовникам  | 1130      | -    |
| з авансів отриманих  | 1140      | -    |
| Сума затриманих коштів на кінець року  | 1150      | -    |
| Вартість виконаних субпідрядниками робіт за незавершеними будівельними контрактами | 1160      | -    |



## XII. Податок на прибуток

| Найменування показника                                       | Код рядка | Сума |
|--|-----------|------|
| I  | 2         | 3    |
| Поточний податок на прибуток                                 | 1210      | -    |
| Відстрочені податкові активи: на початок звітного року       | 1220      | -    |
| на кінець звітного року                                      | 1225      | -    |
| Відстрочені податкові зобов'язання: на початок звітного року | 1230      | -    |
| на кінець звітного року                                      | 1235      | -    |
| Включено до Звіту про фінансові результати - усього          | 1240      | -    |
| у тому числі:  |           |      |
| поточний податок на прибуток                                 | 1241      | -    |
| зменшення (збільшення) відстрочених податкових активів       | 1242      | -    |
| збільшення (зменшення) відстрочених податкових зобов'язань   | 1243      | -    |
| Відображено у складі власного капіталу - усього              | 1250      | -    |
| у тому числі:  |           |      |
| поточний податок на прибуток                                 | 1251      | -    |
| зменшення (збільшення) відстрочених податкових активів       | 1252      | -    |
| збільшення (зменшення) відстрочених податкових зобов'язань   | 1253      | -    |

## XIII. Використання амортизаційних відрахувань

| Найменування показника                                  | Код рядка | Сума  |
|---|-----------|-------|
| I   | 2         | 3     |
| Нараховано за звітний рік                               | 1300      | 27175 |
| Використано за рік - усього                             | 1310      | -     |
| в тому числі на:  |           |       |
| будівництво об'єктів                                    | 1311      | -     |
| придбання (виготовлення) та поліпшення основних засобів | 1312      | -     |
| з них машини та обладнання                              | 1313      | -     |
| придбання (створення) нематеріальних активів            | 1314      | -     |
| погашення отриманих на капіталові інвестиції позик      | 1315      | -     |
|   | 1316      | -     |
|   | 1317      | -     |



**XIV. Біологічні активи**

Обліковуються за первісного вартістю

| Групи біологічних активів  | Код рядка | Обліковуються за первісного вартістю |                        |                 |                   |                        |                                   |                                   |                        |                        |                         |    | залишок на кінець року | залишок на початок року | зміни вартості за рік | вибуло за рік | залишок на кінець року |
|--|-----------|--------------------------------------|------------------------|-----------------|-------------------|------------------------|-----------------------------------|-----------------------------------|------------------------|------------------------|-------------------------|----|------------------------|-------------------------|-----------------------|---------------|------------------------|
|  |           | залишок на початок року              |                        | надійшло за рік | вибуло за рік     |                        | втрачено від зменшення корисності | вигоди від відновлення корисності | залишок на кінець року |                        | залишок на початок року |    |                        |                         |                       |               |                        |
|  |           | первісна вартість                    | накопичена амортизація |                 | первісна вартість | накопичена амортизація |                                   |                                   | первісна вартість      | накопичена амортизація |                         |    |                        |                         |                       |               |                        |
| 1  | 2         | 3                                    | 4                      | 5               | 6                 | 7                      | 8                                 | 9                                 | 10                     | 11                     | 12                      | 13 | 14                     | 15                      | 16                    | 17            |                        |
| Довгострокові біологічні активи – усього   |           |                                      |                        |                 |                   |                        |                                   |                                   |                        |                        |                         |    |                        |                         |                       |               |                        |
| в тому числі:  |           |                                      |                        |                 |                   |                        |                                   |                                   |                        |                        |                         |    |                        |                         |                       |               |                        |
| робоча худоба  | 1410      | -                                    | -                      | -               | -                 | -                      | -                                 | -                                 | -                      | -                      | -                       | -  | -                      | -                       | -                     | -             |                        |
| продуктивна худоба   | 1411      | -                                    | -                      | -               | -                 | -                      | -                                 | -                                 | -                      | -                      | -                       | -  | -                      | -                       | -                     | -             |                        |
| багаторічні насадження   | 1412      | -                                    | -                      | -               | -                 | -                      | -                                 | -                                 | -                      | -                      | -                       | -  | -                      | -                       | -                     | -             |                        |
|  | 1413      | -                                    | -                      | -               | -                 | -                      | -                                 | -                                 | -                      | -                      | -                       | -  | -                      | -                       | -                     | -             |                        |
|  | 1414      | -                                    | -                      | -               | -                 | -                      | -                                 | -                                 | -                      | -                      | -                       | -  | -                      | -                       | -                     | -             |                        |
| інші довгострокові біологічні активи   | 1415      | -                                    | -                      | -               | -                 | -                      | -                                 | -                                 | -                      | -                      | -                       | -  | -                      | -                       | -                     | -             |                        |
| Поточні біологічні активи – усього   |           |                                      |                        |                 |                   |                        |                                   |                                   |                        |                        |                         |    |                        |                         |                       |               |                        |
| в тому числі:  |           |                                      |                        |                 |                   |                        |                                   |                                   |                        |                        |                         |    |                        |                         |                       |               |                        |
| тварини на вирощуванні та відгодівлі   | 1420      | -                                    | x                      | -               | -                 | x                      | x                                 | -                                 | -                      | -                      | x                       | -  | -                      | -                       | -                     | -             |                        |
| біологічні активи в стані біологічних перетворень (крім тварин на вирощуванні та відгодівлі) | 1421      | -                                    | x                      | -               | -                 | x                      | x                                 | -                                 | -                      | -                      | x                       | -  | -                      | -                       | -                     | -             |                        |
|  | 1422      | -                                    | x                      | -               | -                 | x                      | x                                 | -                                 | -                      | -                      | x                       | -  | -                      | -                       | -                     | -             |                        |
|  | 1423      | -                                    | x                      | -               | -                 | x                      | x                                 | -                                 | -                      | -                      | x                       | -  | -                      | -                       | -                     | -             |                        |
| інші поточні біологічні активи   | 1424      | -                                    | x                      | -               | -                 | x                      | x                                 | -                                 | -                      | -                      | x                       | -  | -                      | -                       | -                     | -             |                        |
| Разом  | 1430      | -                                    | -                      | -               | -                 | -                      | -                                 | -                                 | -                      | -                      | -                       | -  | -                      | -                       | -                     | -             |                        |

3 рядка 1430 графа 5 і графа 14

вартість біологічних активів, придбаних за рахунок цільового фінансування

3 рядка 1430 графа 6 і графа 16

залишкова вартість довгострокових біологічних активів, первісна вартість

поточних біологічних активів і справедлива вартість біологічних активів,

утрачених унаслідок надзвичайних подій

3 рядка 1430 графа 11 і графа 17

балансова вартість біологічних активів, щодо яких існують передбачені

законодавством обмеження права власності

(1431)

(1432)


(1433)



Х.В. Фінансові результати від первісного визнання та реалізації сільськогосподарської продукції та додаткових біологічних активів

| Найменування показника   | Код рядка | Вартість первісного визнання | Витрати, пов'язані з біологічними перетвореннями | Результат від первісного визнання |         | Уцінка | Виручка від реалізації | Собівартість реалізації | Фінансовий результат (прибуток +, збиток -) від реалізації |                                   |
|--|-----------|------------------------------|--|-----------------------------------|---------|--------|------------------------|-------------------------|--|-----------------------------------|
|  |           |                              |  | дохід                             | витрати |        |                        |                         | реалізації   | первісного визнання та реалізації |
| 1  | 2         | 3                            | 4  | 5                                 | 6       | 7      | 8                      | 9                       | 10   | 11                                |
| <b>Продукція та додаткові біологічні активи рослинництва - усього</b>        | 1500      | -                            | ( - )  | -                                 | ( - )   | -      | -                      | ( - )                   | -  | -                                 |
| у тому числі:  |           |                              |  |                                   |         |        |                        |                         |  |                                   |
| зернові і зернобобові з них:   | 1510      | -                            | ( - )  | -                                 | ( - )   | -      | -                      | ( - )                   | -  | -                                 |
| пшениця  | 1511      | -                            | ( - )  | -                                 | ( - )   | -      | -                      | ( - )                   | -  | -                                 |
| соя  | 1512      | -                            | ( - )  | -                                 | ( - )   | -      | -                      | ( - )                   | -  | -                                 |
| соляшник   | 1513      | -                            | ( - )  | -                                 | ( - )   | -      | -                      | ( - )                   | -  | -                                 |
| ріпак  | 1514      | -                            | ( - )  | -                                 | ( - )   | -      | -                      | ( - )                   | -  | -                                 |
| цукрові буряки (фабричні)  | 1515      | -                            | ( - )  | -                                 | ( - )   | -      | -                      | ( - )                   | -  | -                                 |
| картопля   | 1516      | -                            | ( - )  | -                                 | ( - )   | -      | -                      | ( - )                   | -  | -                                 |
| плоди (зерняткові, кісточкові)   | 1517      | -                            | ( - )  | -                                 | ( - )   | -      | -                      | ( - )                   | -  | -                                 |
| інша продукція рослинництва  | 1518      | -                            | ( - )  | -                                 | ( - )   | -      | -                      | ( - )                   | -  | -                                 |
| додаткові біологічні активи рослинництва                                     | 1519      | -                            | ( - )  | -                                 | ( - )   | -      | -                      | ( - )                   | -  | -                                 |
| <b>Продукція та додаткові біологічні активи тваринництва - усього</b>        | 1520      | -                            | ( - )  | -                                 | ( - )   | -      | -                      | ( - )                   | -  | -                                 |
| у тому числі:  |           |                              |  |                                   |         |        |                        |                         |  |                                   |
| приріст живої маси - усього з нього:   | 1530      | -                            | ( - )  | -                                 | ( - )   | -      | -                      | ( - )                   | -  | -                                 |
| великої рогатої худоби   | 1531      | -                            | ( - )  | -                                 | ( - )   | -      | -                      | ( - )                   | -  | -                                 |
| свиней   | 1532      | -                            | ( - )  | -                                 | ( - )   | -      | -                      | ( - )                   | -  | -                                 |
| молоко   | 1533      | -                            | ( - )  | -                                 | ( - )   | -      | -                      | ( - )                   | -  | -                                 |
| вовна  | 1534      | -                            | ( - )  | -                                 | ( - )   | -      | -                      | ( - )                   | -  | -                                 |
| яйця   | 1535      | -                            | ( - )  | -                                 | ( - )   | -      | -                      | ( - )                   | -  | -                                 |
| інша продукція тваринництва  | 1536      | -                            | ( - )  | -                                 | ( - )   | -      | -                      | ( - )                   | -  | -                                 |
| додаткові біологічні активи тваринництва                                     | 1537      | -                            | ( - )  | -                                 | ( - )   | -      | -                      | ( - )                   | -  | -                                 |
| продукція рибиництва   | 1538      | -                            | ( - )  | -                                 | ( - )   | -      | -                      | ( - )                   | -  | -                                 |
| 1539   | -         | -                            | ( - )  | -                                 | ( - )   | -      | -                      | ( - )                   | -  | -                                 |
| <b>Сільськогосподарська продукція та додаткові біологічні активи - разом</b> | 1540      | -                            | ( - )  | -                                 | ( - )   | -      | -                      | ( - )                   | -  | -                                 |

*Головний бухгалтер*  
*Степанів Т.О.*  
*Степанів Т.О.*



Керівник

Головний бухгалтер





| 1  | 2   | 3     | 4      | 5     | 6     | 7    | 8     | 9 | 10 | 11 | 12 | 13 | 14 | 15   | 16    | 17     | 18     |
|--|-----|-------|--------|-------|-------|------|-------|---|----|----|----|----|----|------|-------|--------|--------|
| <b>Усього доходів звітних сегментів</b>  | 040 | 86245 | 211046 | 19284 | 23982 | 1071 | 3837  | - | -  | -  | -  | -  | -  | 2574 | 1712  | 109174 | 240577 |
| Нерозподілені доходи   | 050 | x     | x      | x     | x     | x    | x     | x | x  | x  | x  | x  | x  | 5395 | 14578 | 5395   | 14578  |
| з них:<br>доходи від операційної діяльності  | 051 | x     | x      | x     | x     | x    | x     | x | x  | x  | x  | x  | x  | 5395 | 14578 | 5395   | 14578  |
| фінансові доходи   | 052 | x     | x      | x     | x     | x    | x     | x | x  | x  | x  | x  | x  | -    | -     | -      | -      |
| Вирахування доходів від реалізації продукції (товарів, робіт, послуг) іншим звітним сегментам                | 060 | -     | -      | -     | -     | -    | -     | - | -  | -  | -  | -  | -  | -    | -     | -      | -      |
| <b>Усього доходів підприємства (р. 040 – р. 050 - р. 060)</b>  | 070 | 86245 | 211046 | 19284 | 23982 | 1071 | 3837  | - | -  | -  | -  | -  | -  | 7969 | 16290 | 114569 | 255155 |
| <b>2. Витрати звітних сегментів:</b>   | 080 | 59088 | 35147  | 10519 | 29556 | 918  | 10385 | - | -  | -  | -  | -  | -  | 70   | 4793  | 70595  | 79881  |
| Витрати операційної діяльності   | 081 | 59088 | 35147  | 10519 | 29556 | 918  | 10385 | - | -  | -  | -  | -  | -  | 70   | 4793  | 70595  | 79881  |
| з них:<br>собівартість реалізованої продукції (товарів, робіт, послуг)                                       | 082 | -     | -      | -     | -     | -    | -     | - | -  | -  | -  | -  | -  | -    | -     | -      | -      |
| зовнішнім покупцям   | 082 | -     | -      | -     | -     | -    | -     | - | -  | -  | -  | -  | -  | -    | -     | -      | -      |
| іншим звітним сегментам  | 090 | 32268 | 57460  | 7001  | 6530  | 389  | 1044  | - | -  | -  | -  | -  | -  | 194  | 261   | 39832  | 65293  |
| Адміністративні витрати  | 100 | 3025  | 21705  | 677   | 2467  | 38   | 394   | - | -  | -  | -  | -  | -  | 19   | 99    | 3759   | 24665  |
| Витрати на збут  | 110 | 4069  | 12487  | 910   | 1419  | 49   | 227   | - | -  | -  | -  | -  | -  | 25   | 57    | 5053   | 14190  |
| Інші операційні витрати  | 120 | -     | -      | -     | -     | -    | -     | - | -  | -  | -  | -  | -  | -    | -     | -      | -      |
| Фінансові витрати звітних сегментів  | 121 | -     | -      | -     | -     | -    | -     | - | -  | -  | -  | -  | -  | -    | -     | -      | -      |
| з них:<br>витрати від участі в капіталі, які безпосередньо можна віднести до звітного сегмента               | 122 | -     | -      | -     | -     | -    | -     | - | -  | -  | -  | -  | -  | -    | -     | -      | -      |
| Інші витрати   | 130 | -     | -      | -     | -     | -    | -     | - | -  | -  | -  | -  | -  | -    | -     | -      | -      |
| <b>Усього витрат звітних сегментів</b>   | 140 | 98450 | 126799 | 19107 | 39972 | 1394 | 12050 | - | -  | -  | -  | -  | -  | 308  | 5210  | 119259 | 184031 |
| Нерозподілені витрати  | 150 | x     | x      | x     | x     | x    | x     | x | x  | x  | x  | x  | x  | 871  | 9044  | 871    | 9044   |
| з них:<br>адміністративні, збутові та інші витрати операційної діяльності, не розподілені на звітні сегменти | 151 | x     | x      | x     | x     | x    | x     | x | x  | x  | x  | x  | x  | -    | -     | -      | -      |
| фінансові витрати  | 152 | x     | x      | x     | x     | x    | x     | x | x  | x  | x  | x  | x  | 871  | -     | 871    | -      |
| податок на прибуток  | 154 | x     | x      | x     | x     | x    | x     | x | x  | x  | x  | x  | x  | -    | 9044  | -      | 9044   |

| 1  | 2   | 3      | 4      | 5     | 6      | 7    | 8     | 9 | 10 | 11 | 12 | 13 | 14 | 15   | 16    | 17     | 18     |
|--|-----|--------|--------|-------|--------|------|-------|---|----|----|----|----|----|------|-------|--------|--------|
| Вирахування собівартості реалізованої продукції (товарів, робіт, послуг) іншим звітним сегментам | 160 | -      | -      | -     | -      | -    | -     | - | -  | -  | -  | -  | -  | -    | -     | -      | -      |
| Усього витрат підприємства (р. 140 + р. 150 - р. 160)  | 170 | 98450  | 126799 | 19107 | 39972  | 1394 | 12050 | - | -  | -  | -  | -  | -  | 1179 | 14254 | 120130 | 193075 |
| 3. Фінансовий результат діяльності сегмента  | 180 | -12205 | 84247  | 177   | -15990 | -323 | -8213 | - | -  | -  | -  | -  | -  | 2266 | -3498 | -10085 | 56546  |
| 4. Фінансовий результат діяльності підприємства (р. 070 - р. 170)                                | 190 | -12205 | 84247  | 177   | -15990 | -323 | -8213 | - | -  | -  | -  | -  | -  | 6790 | 2036  | -5561  | 62080  |
| 5. Активи звітних сегментів  | 200 | 334327 | 364830 | 78813 | 48091  | -    | -     | - | -  | -  | -  | -  | -  | 1209 | 1658  | 414349 | 414579 |
| з них:   |     |        |        |       |        |      |       |   |    |    |    |    |    |      |       |        |        |
| необоротні активи  | 201 | 138086 | 163969 | 32495 | 21614  | -    | -     | - | -  | -  | -  | -  | -  | -    | 745   | 170581 | 186328 |
| оборотні активи  | 202 | 196241 | 200861 | 46318 | 26477  | -    | -     | - | -  | -  | -  | -  | -  | 1209 | 913   | 243768 | 228251 |
| 203  | -   | -      | -      | -     | -      | -    | -     | - | -  | -  | -  | -  | -  | -    | -     | -      | -      |
| 204  | -   | -      | -      | -     | -      | -    | -     | - | -  | -  | -  | -  | -  | -    | -     | -      | -      |
| 205  | -   | -      | -      | -     | -      | -    | -     | - | -  | -  | -  | -  | -  | -    | -     | -      | -      |
| Нерозподілені активи   | 220 | x      | x      | x     | x      | x    | x     | x | x  | x  | x  | x  | x  | -    | -     | -      | -      |
| з них:   |     |        |        |       |        |      |       |   |    |    |    |    |    |      |       |        |        |
| 221  | x   | x      | x      | x     | x      | x    | x     | x | x  | x  | x  | x  | x  | -    | -     | -      | -      |
| 222  | x   | x      | x      | x     | x      | x    | x     | x | x  | x  | x  | x  | x  | -    | -     | -      | -      |
| 223  | x   | x      | x      | x     | x      | x    | x     | x | x  | x  | x  | x  | x  | -    | -     | -      | -      |
| 224  | x   | x      | x      | x     | x      | x    | x     | x | x  | x  | x  | x  | x  | -    | -     | -      | -      |
| Усього активів підприємства  | 230 | 334327 | 364830 | 78813 | 48091  | -    | -     | - | -  | -  | -  | -  | -  | 1209 | 1658  | 414349 | 414579 |
| 6. Зобов'язання звітних сегментів  | 240 | 266730 | 268071 | 30310 | 30463  | 4825 | 4874  | - | -  | -  | -  | -  | -  | 8308 | 1219  | 310173 | 301637 |
| з них:   |     |        |        |       |        |      |       |   |    |    |    |    |    |      |       |        |        |
| довгострокові  | 241 | -      | -      | -     | -      | -    | -     | - | -  | -  | -  | -  | -  | -    | -     | 7012   | -      |
| поточні  | 242 | 266730 | 268071 | 30310 | 30463  | 4825 | 4874  | - | -  | -  | -  | -  | -  | 1296 | 1219  | 303161 | 301637 |
| 243  | -   | -      | -      | -     | -      | -    | -     | - | -  | -  | -  | -  | -  | -    | -     | -      | -      |
| 244  | -   | -      | -      | -     | -      | -    | -     | - | -  | -  | -  | -  | -  | -    | -     | -      | -      |
| Нерозподілені зобов'язання   | 260 | x      | x      | x     | x      | x    | x     | x | x  | x  | x  | x  | x  | -    | -     | -      | -      |
| з них:   |     |        |        |       |        |      |       |   |    |    |    |    |    |      |       |        |        |
| 261  | x   | x      | x      | x     | x      | x    | x     | x | x  | x  | x  | x  | x  | -    | -     | -      | -      |
| 262  | x   | x      | x      | x     | x      | x    | x     | x | x  | x  | x  | x  | x  | -    | -     | -      | -      |
| 263  | x   | x      | x      | x     | x      | x    | x     | x | x  | x  | x  | x  | x  | -    | -     | -      | -      |
| 264  | x   | x      | x      | x     | x      | x    | x     | x | x  | x  | x  | x  | x  | -    | -     | -      | -      |
| Усього зобов'язань підприємства (р. 240 + р. 260)  | 270 | 266730 | 268071 | 30310 | 30463  | 4825 | 4874  | - | -  | -  | -  | -  | -  | 8308 | 1219  | 310173 | 301637 |
| 7. Капітальні інвестиції   | 280 | -      | -      | -     | -      | -    | -     | - | -  | -  | -  | -  | -  | 5324 | 1522  | 5134   | 1333   |
| 8. Амортизація необоротних активів   | 290 | 92803  | 78858  | 20751 | 12124  | -    | -     | - | -  | -  | -  | -  | -  | 2682 | 158   | 116336 | 91340  |



**II. Показники за допоміжними звітними географічними сегментами**  
(господарський, географічний виробничий, географічний збутовий)

| Найменування показника  | Код рядка | Найменування звітних сегментів |             |             |             |             |             |             |             |             |             |             |             |             |             | Нерозподілені статті |             | Усього      |             |
|---|-----------|--------------------------------|-------------|-------------|-------------|-------------|-------------|-------------|-------------|-------------|-------------|-------------|-------------|-------------|-------------|----------------------|-------------|-------------|-------------|
|   |           | Київ, Еспланада, 17            |             |             |             |             |             |             |             |             |             |             |             |             |             | Звітний рік          | Минулий рік | Звітний рік | Минулий рік |
|   |           | Звітний рік                    | Минулий рік | Звітний рік | Минулий рік | Звітний рік | Минулий рік | Звітний рік | Минулий рік | Звітний рік | Минулий рік | Звітний рік | Минулий рік | Звітний рік | Минулий рік |                      |             |             |             |
| I   | 2         | 3                              | 4           | 5           | 6           | 7           | 8           | 9           | 10          | 11          | 12          | 13          | 14          | 15          | 16          | 17                   | 18          |             |             |
| Доходи від реалізації продукції (товарів, робіт, послуг) зовнішнім покупцям | 300       | 107136                         | 239824      | -           | -           | -           | -           | -           | -           | -           | -           | -           | -           | -           | -           | 107136               | 239824      |             |             |
| Балансова вартість активів звітних сегментів                                | 310       | 414349                         | 414579      | -           | -           | -           | -           | -           | -           | -           | -           | -           | -           | -           | -           | 414349               | 414579      |             |             |
| Капітальні інвестиції   | 320       | 5324                           | 1522        | -           | -           | -           | -           | -           | -           | -           | -           | -           | -           | -           | -           | 5324                 | 1522        |             |             |
|   | 330       | -                              | -           | -           | -           | -           | -           | -           | -           | -           | -           | -           | -           | -           | -           | -                    | -           |             |             |
|   | 340       | -                              | -           | -           | -           | -           | -           | -           | -           | -           | -           | -           | -           | -           | -           | -                    | -           |             |             |

**III. Показники за допоміжними звітними географічними виробничий, збутовий сегментами**  
(виробничий, збутовий)

| Найменування показника  | Код рядка | Найменування звітних сегментів |             |             |             |             |             |             |             |             |             |             |             |             |             | Нерозподілені статті |             | Усього      |             |
|---|-----------|--------------------------------|-------------|-------------|-------------|-------------|-------------|-------------|-------------|-------------|-------------|-------------|-------------|-------------|-------------|----------------------|-------------|-------------|-------------|
|   |           | Київ, Еспланада, 17            |             |             |             |             |             |             |             |             |             |             |             |             |             | Звітний рік          | Минулий рік | Звітний рік | Минулий рік |
|   |           | Звітний рік                    | Минулий рік | Звітний рік | Минулий рік | Звітний рік | Минулий рік | Звітний рік | Минулий рік | Звітний рік | Минулий рік | Звітний рік | Минулий рік | Звітний рік | Минулий рік |                      |             |             |             |
| I   | 2         | 3                              | 4           | 5           | 6           | 7           | 8           | 9           | 10          | 11          | 12          | 13          | 14          | 15          | 16          | 17                   | 18          |             |             |
| Доходи від реалізації продукції (товарів, робіт, послуг) зовнішнім покупцям | 350       | 107136                         | 239824      | -           | -           | -           | -           | -           | -           | -           | -           | -           | -           | -           | -           | 107136               | 239824      |             |             |
| Балансова вартість активів звітних сегментів                                | 360       | 414349                         | 414579      | -           | -           | -           | -           | -           | -           | -           | -           | -           | -           | -           | -           | 414349               | 414579      |             |             |
| Капітальні інвестиції   | 370       | 5324                           | 1522        | -           | -           | -           | -           | -           | -           | -           | -           | -           | -           | -           | -           | 5324                 | 1522        |             |             |
|   | 380       | -                              | -           | -           | -           | -           | -           | -           | -           | -           | -           | -           | -           | -           | -           | -                    | -           |             |             |
|   | 390       | -                              | -           | -           | -           | -           | -           | -           | -           | -           | -           | -           | -           | -           | -           | -                    | -           |             |             |

Керівник  
Головний бухгалтер

*Тетяна Т.С.*



† Кошифikator адміністративно-територіальних одиниць та територій територіальних громад